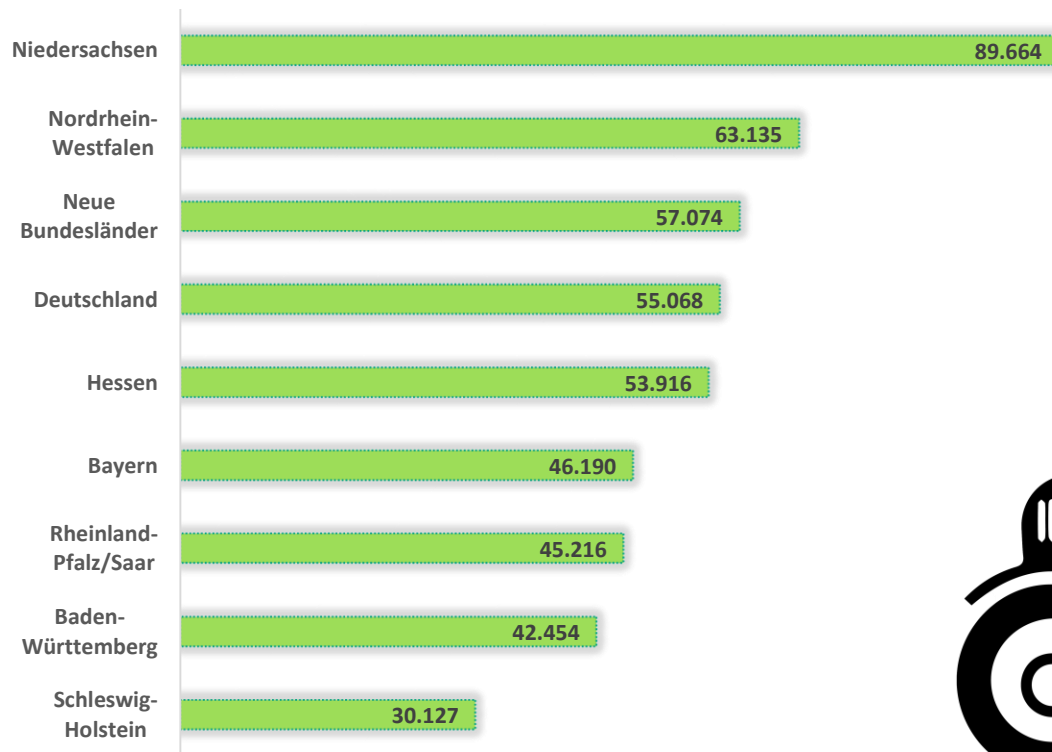




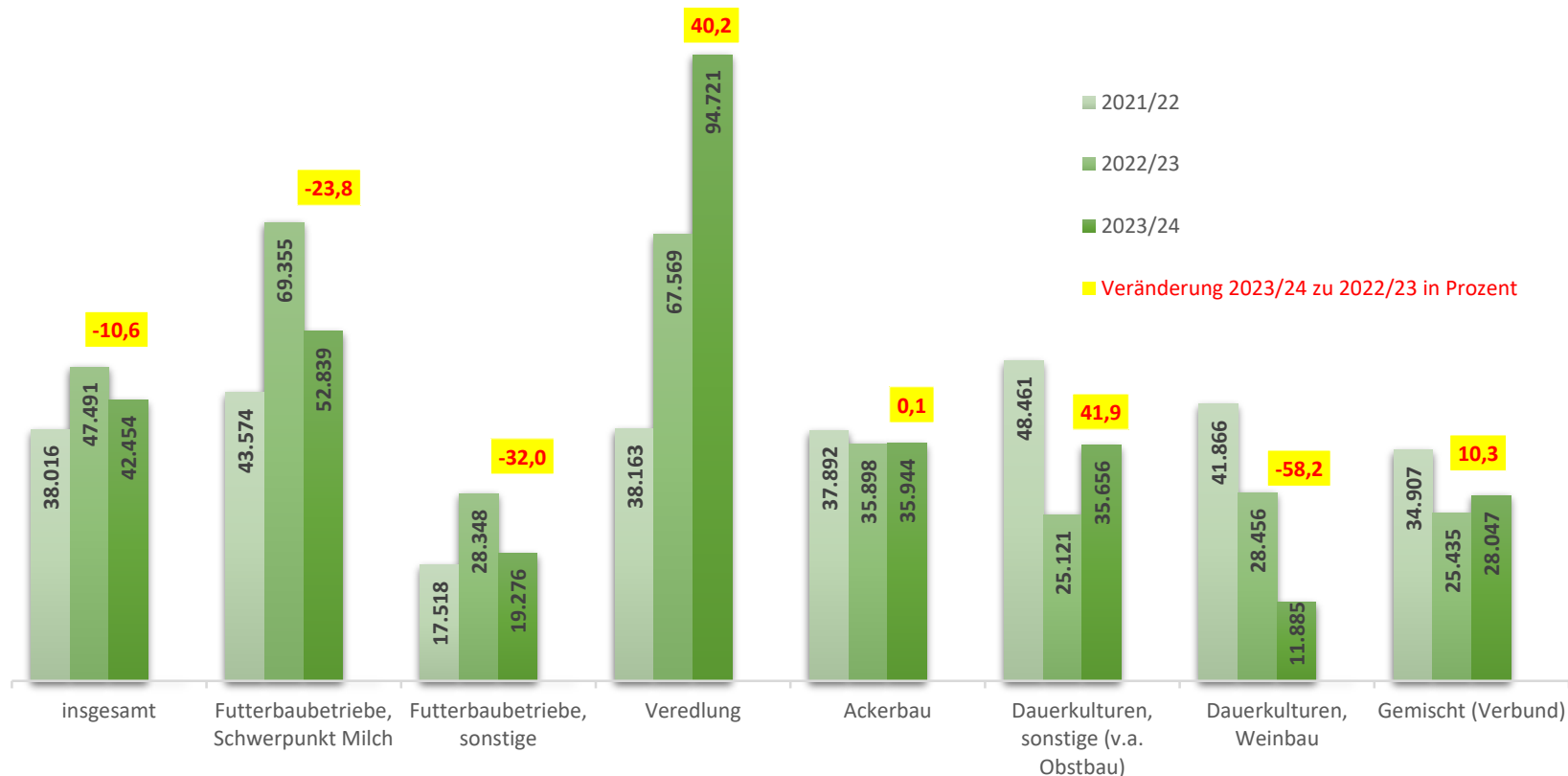
LBV-Jahrespressekonferenz Charts 2024

16.12.2024

Vergleich des Unternehmensergebnisses in Euro je nicht entlohnte Familienarbeitskraft (alle Betriebe, Wirtschaftsjahr 2023/24)



Vergleich des Unternehmensergebnisses in Euro je nicht entlohnte Familienarbeitskraft (alle Betriebsformen, Wirtschaftsjahr 2023/24)



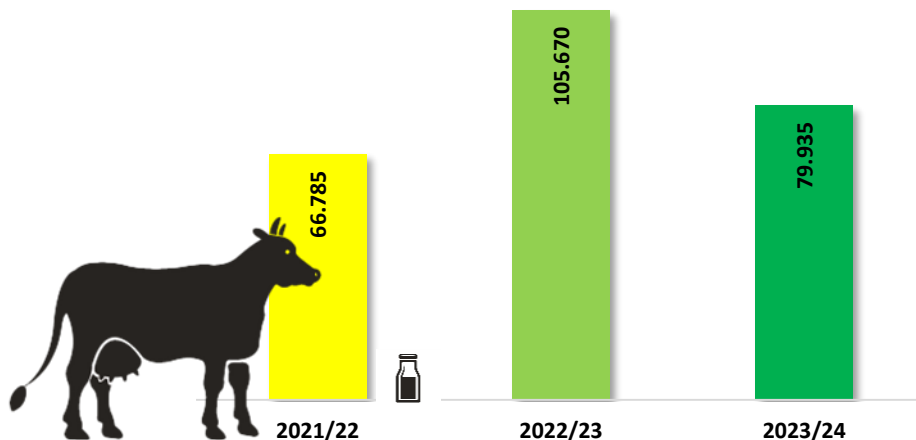
Landwirtschaft in Baden-Württemberg, Haupterwerbsbetriebe Erträge, Aufwand und Unternehmensergebnis je Betrieb (in Euro)

Kenngröße	2021/22	2022/23	2023/24	Veränderung 2023/24 zu 2022/23 in Prozent
Betrieblicher Ertrag	321.583	357.177	340.457	-4,7
Betrieblicher Aufwand	260.304	281.653	273.047	-3,1
Saldo sonstige Erträge/Aufwendungen	3.739	3.988	3.975	-0,3
Unternehmensergebnis	57.540	71.536	63.435	-11,3



Futterbaubetriebe Milch Unternehmensergebnis und Haupteinflussfaktoren

Unternehmensergebnis in Euro je Unternehmen

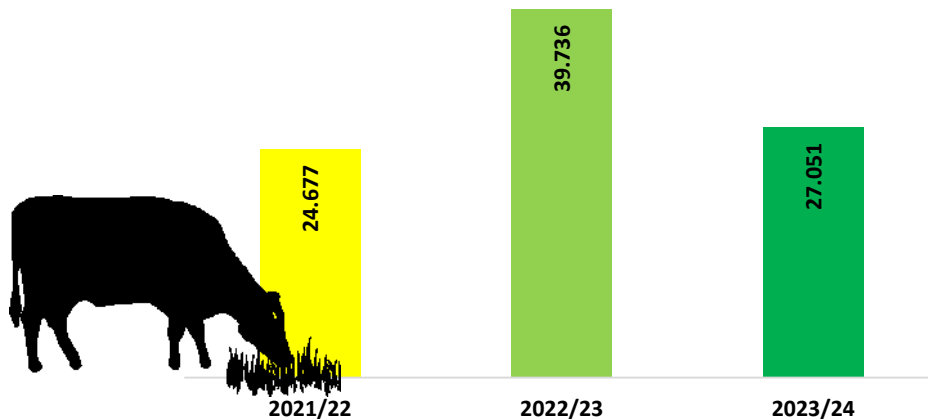


Veränderung 2023/24 zum Vorjahr 2022/23

Positiv wirkten:		in Euro	in %
Aufwand Futtermittel	-5.854	-10,0	
Aufwand Düngemittel	-4.189	-33,7	
Investitionshilfen	2.023	49,7	
Negativ wirkten:		in Euro	in %
Ertrag Milch	-29.334	-11,2	
Ertrag Getreide	-5.479	-35,4	
Abschreibungen	2.653	5,7	
Betriebliche Erträge insgesamt	-28.175	-7,3	
Betrieblicher Aufwand insgesamt	-2.352	-0,9	
Unternehmensergebnis	-25.735	-24,4	

Futterbaubetriebe, Sonstige (Rindermast, Mutterkuhalter) Unternehmensergebnis und Haupteinflussfaktoren

Unternehmensergebnis in Euro je Unternehmen

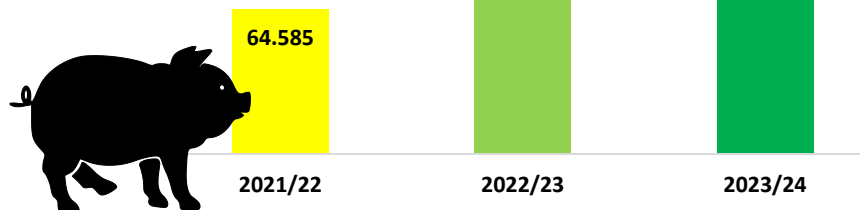


Veränderung 2023/24 zum Vorjahr 2022/23

Positiv wirkten:	in Euro	in %
Aufwand Düngemittel	-2.698	-31,5
EU-Betriebsprämie	2.154	14,6
Aufwand Futtermittel	-1.615	-8,6
Negativ wirkten:	in Euro	in %
Ertrag Milch	-6.616	-14,6
Ertrag Getreide	-5.693	-36,6
Unterhaltung Sachanlagen	3.018	23,0
Betriebliche Erträge insgesamt	-16.678	-8,0
Betrieblicher Aufwand insgesamt	-4.285	-2,6
Unternehmensergebnis	-12.685	-31,9

Veredlungsbetriebe Unternehmensergebnis und Haupteinflussfaktoren

Unternehmensergebnis in Euro je Unternehmen



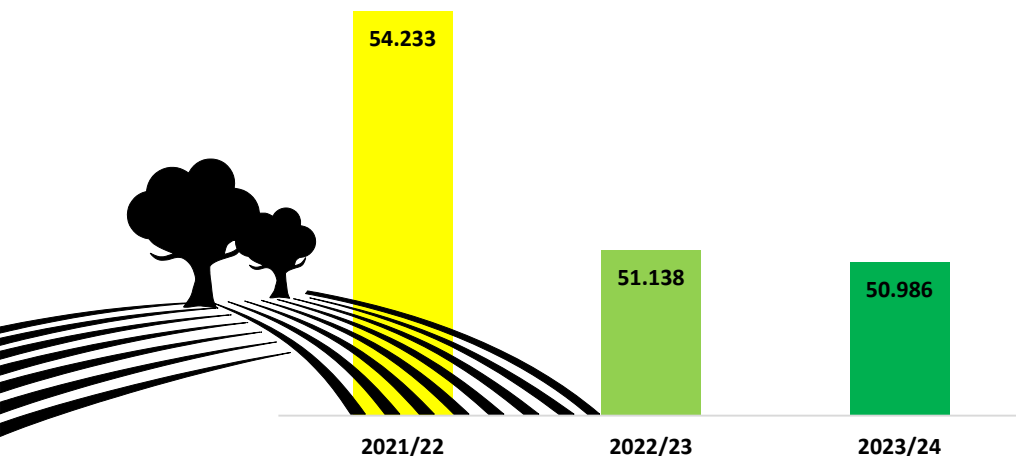
Veränderung 2023/24 zum Vorjahr 2022/23

	in Euro	in %
Positiv wirkten:		
Ertrag Schweinehaltung	50.872	11,1
Aufwand Futtermittel	-29.468	-14,1
Aufwand Düngemittel	-8.949	-39,7
Negativ wirkten:		
Aufwand Viehzukäufe	16.467	14,0
Ertrag Getreide	-7.256	-32,3
Ertrag Öl- und Hülsenfrüchte	-2.572	-12,3
Betriebliche Erträge insgesamt	26.564	3,5
Betrieblicher Aufwand insgesamt	-16.574	-2,6
Unternehmensergebnis	43.103	38,4

Ackerbaubetriebe

Unternehmensergebnis und Haupteinflussfaktoren

Unternehmensergebnis in Euro je Unternehmen

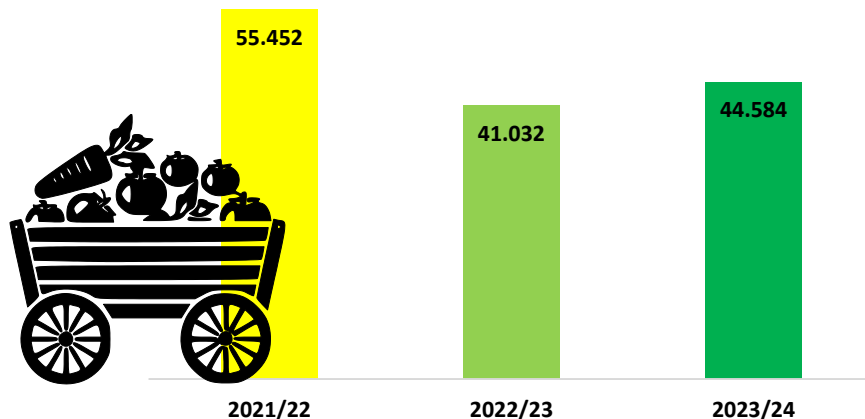


Veränderung 2023/24 zum Vorjahr 2022/23

Positiv wirkten:	in Euro	in %
Aufwand Düngemittel	-11.372	-35,1
Aufwand Futtermittel	-4.716	-70,6
Ertrag Zuckerrüben	4.232	32,3
Negativ wirkten:	in Euro	in %
Ertrag Getreide	-13.806	-14,9
Sonstige betriebliche Erträge	-8.377	-14,3
Ertrag Schweinehaltung	-5.867	-50,9
Agrarumweltmaßnahmen	-2.937	-19,4
Betriebliche Erträge insgesamt	-21.040	-7,7
Betrieblicher Aufwand insgesamt	-20.369	-9,3
Unternehmensergebnis	-152	-0,3

Gemischtbetriebe Unternehmensergebnis und Haupteinflussfaktoren

Unternehmensergebnis in Euro je Unternehmen

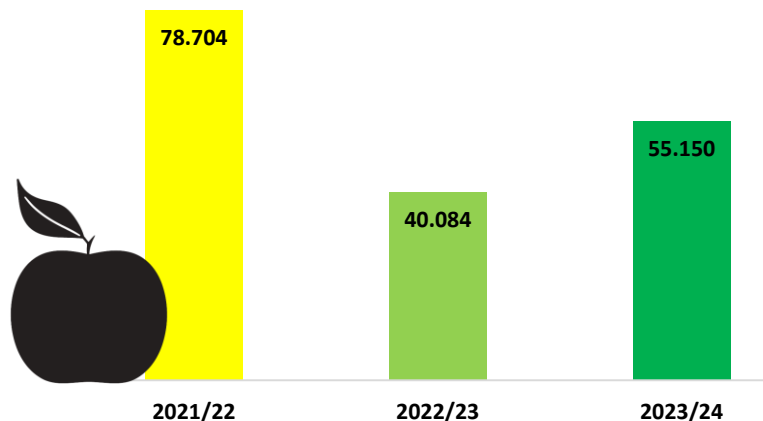


Veränderung 2023/24 zum Vorjahr 2022/23

Positiv wirkten:	in Euro	in %
Aufwand Düngemittel	-6.644	-35,0
Aufwand Viehzukäufe	-5.136	-47,3
Aufwand Energie, Wasser, Treibstoffe	-1.604	-9,0
Negativ wirkten:	in Euro	in %
Ertrag Schweinehaltung	-7.886	-49,3
Ertrag Getreide	-6.771	-15,2
Ertrag Öl- und Hülsenfrüchte	-1.009	-14,6
Betriebliche Erträge insgesamt	-16.761	-7,2
Betrieblicher Aufwand insgesamt	-19.415	-10,3
Unternehmensergebnis	3.552	8,7

Dauerkulturen sonstige, v. a. Obstbau Unternehmensergebnis und Haupteinflussfaktoren

Unternehmensergebnis in Euro je Unternehmen



Veränderung 2023/24 zum Vorjahr 2022/23

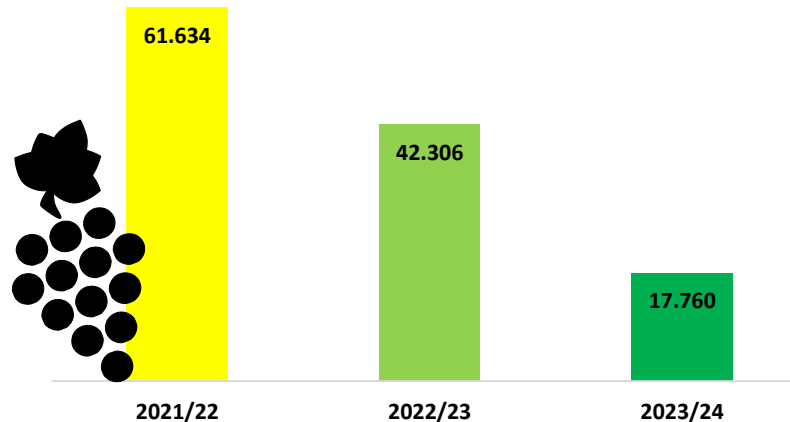
Positiv wirkten:	in Euro	in %
Abschreibungen	-9.028	-19,5
Sonstige betriebliche Erträge	8.468	17,8
Ertrag Dauerkulturen	7.411	2,9
Negativ wirkten:	in Euro	in %
Personalaufwand	6.619	6,8
Investitionshilfen	-6.414	-70,1
Aufwand Pflanzenschutz	3.551	15,3
Betriebliche Erträge insgesamt	17.022	4,8
Betrieblicher Aufwand insgesamt	775	0,25
Unternehmensergebnis	15.066	37,6

Weinbaubetriebe

Unternehmensergebnis und Haupteinflussfaktoren



Unternehmensergebnis in Euro je Unternehmen



Veränderung 2023/24 zum Vorjahr 2022/23

	in Euro	in %
Positiv wirkten:		
Aufwand Düngemittel	-1.314	-38,4
Aufwand Energie, Wasser, Treibstoffe	-583	-4,6
Negativ wirkten:		
Ertrag Weinbau	-22.306	-13,4
Personalaufwand	1.502	4,5
Aufwand Pflanzenschutz	1.256	12,4
Betriebliche Erträge insgesamt	-24.529	-11,9
Betrieblicher Aufwand insgesamt	245	0,15
Unternehmensergebnis	-24.546	-58,0