

Landwirtschaftliche Beratung in Baden-Württemberg

Franziska May

Landesanstalt für Landwirtschaft, Ernährung und Ländlichen Raum, Schwäbisch Gmünd

17.03.2026, LBV Pferde



Gliederung

- Struktur der landwirtschaftlichen Beratung

- Aktuelles Beratungssystem
 - Modulberatung
 - Betriebs-Check



Beratung.Zukunft.Land.
Wissen in die Praxis bringen



Struktur der landwirtschaftlichen Beratung

Beratung & Information durch die Landwirtschaftsverwaltung (Landwirtschaftsämter, Regierungspräsidien, Landesanstalten)

- öffentliches Interesse, Informationspflicht
- Trennung von Beratung und Kontrolle

Beratung.Zukunft.Land.

- ✓ Betriebs-Check
- ✓ Modulberatung



Beratung.Zukunft.Land.
Wissen in die Praxis bringen

Beratungsangebote von Kirchen & Verbänden etc. (zum Teil gefördert)

- Landwirtschaftliche Sozialberatung
- Landwirtschaftliche Familienberatung
- Angebote der Landwirtschaftlichen Sozialversicherung
- LKR RV: „Landwirt in Not“

Gewinnorientierte Beratung

- freie Beratungsbüros
- Industrie
- Handel



Informationen zu Beratung.Zukunft.Land.

www.beratung-bw.de



Beratung.Zukunft.Land.

Geförderte Beratungsmodule für Landwirtschaft, Garten- und Weinbau

Mit dem Förderprogramm „Beratung landwirtschaftlicher Betriebe“ bietet das Land Baden-Württemberg ein attraktives Beratungsangebot für Unternehmen der Landwirtschaft, des Garten- und Weinbaus. Zu insgesamt 55 definierten Beratungsangeboten („Module“) bieten zugelassene Beratungsorganisationen geförderte Beratung an.

Auf folgender Seite finden Sie [Informationen zum modularen Aufbau des Beratungssystems und den einzelnen Modulen.](#)

Anbieter sind speziell zugelassene [Beratungsorganisationen](#), die im Rahmen eines Konzessionsvergabeverfahrens durch das Ministerium für Ernährung, Ländlichen Raum und Verbraucherschutz (MLR) ausgewählt wurden.

Aktuelle Meldungen

12.02.2026

→ [Neue Flyer zu Beratung.Zukunft.Land. und zum Betriebs-Check verfügbar](#)



Über die Suchfunktion finden Sie alle Beratungsorganisationen mit Modulen und Honorarsätzen.

→ [Suchfunktion](#)



→ Betriebs-Check



→ Beratungsmodule



→ Beratungsorganisationen

Ansprechpartnerin Beratungsmodule

Jacqueline Kuhn
☎ 07171/917-436
✉ Beratung@lel.bwl.de

- telefonisch Mo.-Fr. vormittags erreichbar -

Ansprechpartnerin Betriebs-Check

Franziska May
☎ 07171/917-200
✉ Betriebs-Check@lel.bwl.de



→ Suchen Sie hier

nach Beratungsmodulen,
Beratungsorganisationen,
einzelnen Beratungskräften
und Honorarsätzen →

Downloads

- 📄 [Flyer zu Beratung.Zukunft.Land. \(PDF\)](#)
- 📄 [Flyer zum Betriebs-Check \(PDF\)](#)
- 📄 [Kontaktdaten der Beratungsorganisationen \(PDF\)](#)
- 📄 [Übersicht der Beratungsmodule \(PDF\)](#)




Aktuelles Beratungssystem



Beratung.Zukunft.Land.
Wissen in die Praxis bringen

Baden-Württemberg
Landesanstalt für Landwirtschaft,
Ernährung und Ländlichen Raum



 Baden-Württemberg
Ministerium für Ernährung,
Ländlichen Raum und Verbraucherschutz

Beratung.Zukunft.Land.

Beratungsmodule für Landwirtschaft, Gartenbau und Weinbau in Baden-Württemberg



Beratung.Zukunft.Land.
Wissen in die Praxis bringen



Kofinanziert von der
Europäischen Union

Gefördert durch:



Bundesministerium
für Landwirtschaft, Ernährung
und Heimat

aufgrund eines Beschlusses
des Deutschen Bundestages



Der Betriebs-Check

für Landwirtschaft, Gartenbau und Weinbau
in Baden-Württemberg



Beratung.Zukunft.Land.
Wissen in die Praxis bringen



Baden-Württemberg
Ministerium für Ernährung,
Ländlichen Raum und Verbraucherschutz



Die Modulberatung



Beratung.Zukunft.Land.
Wissen in die Praxis bringen

Baden-Württemberg
Landesanstalt für Landwirtschaft,
Ernährung und Ländlichen Raum

Bilder: Susanne Mezger/LEL; Stephan Krebs/LEL; Cornelia Kästle, RP Stuttgart/LEL; MLR/LEL; LSZ Boxberg/LEL; Susanne Mezger/LEL





Die Modulberatung

Stand Oktober 2025:

- 50 Beratungsorganisationen
- ca. 200 Beratungskräfte
- 7 Themenbereiche
- 55 Beratungsmodule



↗ Unternehmen und Einkommenskombinationen



↗ Ackerbau



↗ Sonderkulturen



↗ Ökolandbau



↗ Tierhaltung



↗ Tierwohl und Tiergesundheit



↗ Biodiversität, Klimaschutz und Nachhaltigkeit

Screenshots www.beratung-bw.de



55 Beratungsmodulare

Geförderte Beratungsmodulare in Baden-Württemberg

Die Modulberatung wird finanziert mit Mitteln der Europäischen Union im Rahmen des ELER und mit Mitteln des Bundes und des Landes Baden-Württemberg aus der Gemeinschaftsaufgabe zur Verbesserung der Agrarstruktur und des Küstenschutzes. Wettbewerbsfähigkeit und Nachhaltigkeit der heimischen Landwirtschaft sollen durch ein aktuelles Beratungsangebot in Form von Beratungsmodulen gesteigert werden. Damit wird ein Beitrag zum Querschnittsziel XCO (Wissen, Innovation und Digitalisierung) im GAP-Strategieplan Deutschland geleistet.

| Themenbereich | Modulnummer | Modulbezeichnung | Beratungsumfang (mindestens) | Förderhöchstbetrag | Fördersatz (in % der Nettokosten) |
|---|-------------------------|---|------------------------------|--------------------|-----------------------------------|
| Unternehmen & Einkommenskombinationen | 201 | Betriebswirtschaftliche Begleitung | 5 h | 1.500 € | 70 % |
| | 202 | Arbeitswirtschaft und Betriebsorganisation | 5 h | 1.500 € | 70 % |
| | 203 | Gesamtbetriebliche Qualitätssicherung | 5 h | 1.500 € | 70 % |
| | 204 | Digitalisierung - Tierhaltung und Futterbau | 5 h | 1.500 € | 70 % |
| | 205 | Digitalisierung - Pflanzen- und Sonderkulturanbau | 5 h | 1.500 € | 70 % |
| | 206 | Diversifizierung - Voraussetzungen und Potenziale | 5 h | 1.500 € | 70 % |
| | 207 | Diversifizierung - vorhabenbezogene Begleitung* | 5 h | 1.500 € | 70 % |
| | 208 | Regionale Vermarktung* | 5 h | 1.500 € | 70 % |
| | 209 | Verarbeitung von landwirtschaftlichen Erzeugnissen* | 5 h | 1.500 € | 70 % |
| | 210 | Biogas* | 5 h | 1.500 € | 70 % |
| Ackerbau | 211 | Biökonomie* | 5 h | 1.500 € | 70 % |
| | 220 | Ackerbau | 5 h | 1.500 € | 70 % |
| | 221 | Ackerbauliche Spezialkulturen | 5 h | 1.500 € | 70 % |
| | 222 | Agroforst* | 5 h | 1.500 € | 70 % |
| | 223 | Düngung | 5 h | 1.500 € | 70 % |
| | 224 | Pflanzenschutzmittelreduktion | 3 h | 1.500 € | 70 % |
| | 225 | Bodenschutz und Bodenfruchtbarkeit | 5 h | 1.500 € | 85 % |
| Sonderkulturen | 230 | Gemüsebau | 5 h | 1.500 € | 70 % |
| | 231 | Integrierter / Biologischer Pflanzenschutz im Gartenbau | 3 h | 1.500 € | 70 % |
| | 232 | Zierpflanzenbau | 5 h | 1.500 € | 70 % |
| | 233 | Baumschule und Staudenbetrieb | 5 h | 1.500 € | 70 % |
| | 234 | Obstbau | 5 h | 1.500 € | 70 % |
| | 235 | Beerenobst | 5 h | 1.500 € | 70 % |
| | 236 | Ernteernte und Lagerung | 5 h | 1.500 € | 70 % |
| | 237 | Weinbau | 5 h | 1.500 € | 70 % |
| Ökolanbau | 238 | Kellerwirtschaft | 5 h | 1.500 € | 70 % |
| | 240 | Öko-Umstellung | 5 h | 1.500 € | 85 % |
| | 241 | Ökologischer Landbau | 5 h | 1.500 € | 70 % |
| | 242 | Ökologischer Pflanzenbau | 5 h | 1.500 € | 70 % |
| | 243 | Ökologischer Weinbau | 5 h | 1.500 € | 70 % |
| | 244 | Ökologischer Gemüsebau | 5 h | 1.500 € | 70 % |
| | 245 | Ökologischer Obstbau | 5 h | 1.500 € | 70 % |
| | 246 | Ökologischer Anbau von Beerenobst | 5 h | 1.500 € | 70 % |
| Tierhaltung | 247 | Ökologischer Pflanzenschutz | 3 h | 1.500 € | 70 % |
| | 250 | Milchvieh | 5 h | 1.500 € | 70 % |
| | 251 | Rindermast | 5 h | 1.500 € | 70 % |
| | 252 | Mutterkuhhaltung | 5 h | 1.500 € | 70 % |
| | 253 | Schweinehaltung | 5 h | 1.500 € | 70 % |
| | 254 | Schaf-, Ziegenhaltung | 5 h | 1.500 € | 70 % |
| | 255 | Pferdehaltung | 5 h | 1.500 € | 70 % |
| | 256 | Geflügelhaltung | 5 h | 1.500 € | 70 % |
| | 257 | Imkerei | 5 h | 1.500 € | 70 % |
| Tierwohl & Tiergesundheit | 258 | Stallbau | 5 h | 1.500 € | 70 % |
| | 260 | Optimierung Tierwohl - Tierbasierte Indikatoren | 5 h | 1.500 € | 70 % |
| | 261 | Ausstieg Anbindehaltung Rind | 5 h | 1.500 € | 85 % |
| | 262 | Tierwohlmodul - Rind | 3 h | 1.500 € | 85 % |
| | 263 | Tierwohlmodul - Schwein | 3 h | 1.500 € | 85 % |
| | 264 | Tiergesundheit | 5 h | 1.500 € | 70 % |
| Biodiversität, Klimaschutz & Nachhaltigkeit | 270 | Gesamtbetriebliche Biodiversitätsberatung | 5 h | 1.500 € | 85 % |
| | 271 | Erweiterte Maßnahmen zur Biodiversität | 5 h | 1.500 € | 85 % |
| | 272 | Kleiner Energieeffizienz-Check | 3 h | 1.500 € | 70 % |
| | 273 | Großer Energieeffizienz-Check | 5 h | 1.500 € | 70 % |
| | 274 | Klimaschutz und Klimawandelanpassung | 5 h | 1.500 € | 95 % |
| 275 | Nachhaltigkeitsberatung | 5 h | 1.500 € | 70 % | |

(Stand 15.01.2024)

→ Kontaktdaten aller anerkannten Beratungsorganisationen und weitere Informationen unter www.beratung-bw.de

* Ist nicht die Produktion landwirtschaftlicher Erzeugnisse gemäß Anhang I AEUV und / oder der Handel mit diesen Gegenstand der Beratung, so stellt die Förderung eine De-minimis-Behilfe für das beratene Unternehmen dar. Beispiele sind Beratungen zu Umbau auf dem Bauernhof, Bauernhofcafé, Herstellung bzw. Vermarktung von Speiseeis, Biogas, Holz, Hacktschnitzel.

| | | | | | |
|---|-----|---|-----|---------|------|
| Tierhaltung | 250 | Milchvieh | 5 h | 1.500 € | 70 % |
| | 251 | Rindermast | 5 h | 1.500 € | 70 % |
| | 252 | Mutterkuhhaltung | 5 h | 1.500 € | 70 % |
| | 253 | Schweinehaltung | 5 h | 1.500 € | 70 % |
| | 254 | Schaf-, Ziegenhaltung | 5 h | 1.500 € | 70 % |
| | 255 | Pferdehaltung | 5 h | 1.500 € | 70 % |
| | 256 | Geflügelhaltung | 5 h | 1.500 € | 70 % |
| | 257 | Imkerei | 5 h | 1.500 € | 70 % |
| | 258 | Stallbau | 5 h | 1.500 € | 70 % |
| Tierwohl & Tiergesundheit | 260 | Optimierung Tierwohl - Tierbasierte Indikatoren | 5 h | 1.500 € | 70 % |
| | 261 | Ausstieg Anbindehaltung Rind | 5 h | 1.500 € | 85 % |
| | 262 | Tierwohlmodul - Rind | 3 h | 1.500 € | 85 % |
| | 263 | Tierwohlmodul - Schwein | 3 h | 1.500 € | 85 % |
| | 264 | Tiergesundheit | 5 h | 1.500 € | 70 % |
| Biodiversität, Klimaschutz & Nachhaltigkeit | 270 | Gesamtbetriebliche Biodiversitätsberatung | 5 h | 1.500 € | 85 % |
| | 271 | Erweiterte Maßnahmen zur Biodiversität | 5 h | 1.500 € | 85 % |
| | 272 | Kleiner Energieeffizienz-Check | 3 h | 1.500 € | 70 % |
| | 273 | Großer Energieeffizienz-Check | 5 h | 1.500 € | 70 % |
| | 274 | Klimaschutz und Klimawandelanpassung | 5 h | 1.500 € | 95 % |
| | 275 | Nachhaltigkeitsberatung | 5 h | 1.500 € | 70 % |



www.beratung-bw.de

Download: Übersicht der Beratungsmodulare (PDF)




Informationen zu den Modulen

Infodienst Landwirtschaft - Ernährung - Ländlicher Raum - Einloggen

Beratungsmodulare Beratungsorganisationen Der Betriebs-Check Weitere Informationen

Startseite > Beratungsprodukte > Tierhaltung



Tierhaltung

- Milchvieh - Modul 250
- Rindermast - Modul 251
- Mutterkuhhaltung - Modul 252
- Schweinehaltung - Modul 253
- Schafe-, Ziegenhaltung - Modul 254
- Pferdehaltung - Modul 255
- Geflügelhaltung - Modul 256
- Imkererei - Modul 257
- Stallbau - Modul 258
(Tierarten: Rinder, Schweine, Ziegen, Geflügel, Pferde, weitere)

Suchfunktion

→ Über die Suchfunktion finden Sie alle Beratungsorganisationen mit Modulen und Honorarsätzen.

Beratung.Zukunft.Land.
Wissen in die Praxis bringen.

Pferdehaltung - Modul 255

Analyse und Weiterentwicklung des Betriebszweigs Pferdehaltung & Einstieg in den Betriebszweig Pferdehaltung

BERATUNGSINHALTE

- Analyse und Weiterentwicklung der Produktion z. B. hinsichtlich
 - Fütterung
 - Grundfuttererzeugung
 - Tierhaltung, Haltungssystem
 - Arbeitswirtschaft und -organisation bzw. Beratung zum Einstieg in die Produktion unter den oben genannten Gesichtspunkten
- Möglichkeiten zur Verbesserung von Tiergesundheit und Tierwohl
- Nachhaltiges Weide- und Nährstoffmanagement unter Berücksichtigung ökologischer Erfordernisse
- Betriebswirtschaftliche Analyse
- Anforderungen und Rahmenbedingungen
- Aufzeigen und Beurteilen von möglichen Entwicklungsstrategien und Kooperationsmöglichkeiten (fakultativ)
- Kundenwerbung und Kundenbindung (fakultativ)
- Betriebliches Controlling und Notfallfürsorge (fakultativ)

FÖRDERUNG

70 % der förderfähigen Kosten, bis zu 1.500 EUR

Es sind pro Jahr (August bis Juli) maximal vier Modulberatungen eines landwirtschaftlichen Unternehmens förderfähig.

Zugelassene Beratungsorganisationen:

- AgriConcept Beratungsgesellschaft mbH
- Bischoff & Hager GbR
- LKV Beratungs- und Service GmbH
- Straubinger Agrarberatung & Gutachten

Die Kontaktdaten der Beratungsorganisationen finden Sie im Formular „Kontaktdaten der Beratungsorganisationen (PDF)“ im Download-Bereich unter www.beratung-bw.de.

Die Modulberatung wird finanziert mit Mitteln der Europäischen Union im Rahmen des ELER und mit Mitteln des Bundes und des Landes Baden-Württemberg aus der Gemeinschaftsaufgabe zur Verbesserung der Agrarstruktur und des Küstenschutzes. Inhalte und Rahmenbedingungen der Beratungsmodulare sind in den jeweiligen Modulstammlättern festgelegt. Wettbewerbsfähigkeit und Nachhaltigkeit der heimischen Landwirtschaft sollen durch ein aktuelles Beratungsangebot in Form von Beratungsmodulen gesteigert werden. Damit wird ein Beitrag zum Querschnittsziel XCO (Wissen, Innovation und Digitalisierung) im GAP-Strategieplan Deutschland geleistet.

Gefördert durch:

Kofinanziert von der Europäischen Union

Gefördert durch: Baden-Württemberg Ministerium für Ernährung, Ländlichen Raum und Verbraucherschutz

Seite 1 von 1 Stand: Mai 2025



Wie nehme ich Beratung in Anspruch?

Voraussetzung: Landwirtschaftliches Unternehmen mit Sitz in Baden-Württemberg*
= UD-Nr. (BNR-ZR)

1. Passendes Modul aus dem Beratungsangebot aussuchen

oder

direkt Kontakt zur frei ausgewählten Beratungsorganisation aufnehmen

2. Schriftlichen Beratungsvertrag mit der Beratungsorganisation abschließen

*Beratungsempfangende und Endbegünstigte der Förderung sind landwirtschaftliche Unternehmen im Sinne von Artikel 3 Nummer 1 und Artikel 4 Absatz 2 der Verordnung (EU) 2021/2115 in Verbindung mit den Bestimmungen des GAP-Strategieplans mit Sitz in Baden-Württemberg.



Wie läuft die Beratung ab?

- Auftragsklärung und Erfassung der Ist-Situation (min. ein vor Ort Termin) mit Betriebsleiterin bzw. Betriebsleiter
- Besprechung der Erwartungen und Ziele
- Betreuung bei der Umsetzung der festgelegten Ziele

Nach Abschluss der Beratung:

- Aushändigung eines Abschlussberichtes
- Rechnung (Eigenanteil Betrieb zumeist 30% zzgl. MwSt.)



Bild: Martina Stock, LEL



Kosten der Beratung

| Beispiel Modul Pferdehaltung (Förderung 70%, max. 1.500 €) | |
|---|--------|
| Kosten | |
| 10 Beratungsstunden à 140 € | 1.400€ |
| MwSt. (19%) | 266€ |
| Bruttokosten | 1.666€ |
| Finanzierung | |
| Zuschuss (70% von 1.400€, max. 1500€) | 980€ |
| Eigenanteil Betrieb | 686€ |



Kosten der Beratung

- geförderte Beratung ist **für Betriebe kostenpflichtig**
 - **Fördersätze** von 70 bis 85 bzw. 95 Prozent
 - **Förderhöchstbetrag** für jedes Modul: 1.500 EUR; Mehrwertsteuer nicht förderfähig
 - **Obergrenze: max. 4 Beratungsverträge** pro Betrieb & Jahr förderfähig (August - Juli)
 - unterschiedliche **Honorarsätze** je Beratungsorganisation
- ➔ **keine Antragstellung durch die landwirtschaftlichen Unternehmen**



Der Betriebs-Check

Kostenfreie Einstiegsberatung zur betrieblichen Standortbestimmung

Baden-Württemberg
Landesanstalt für Landwirtschaft,
Ernährung und Ländlichen Raum



Bild: LEL / Martina Stock



Beratung als Anlass, um...

- ... eigenes Handeln zu reflektieren
- ... sich in geordnetem Rahmen miteinander zu verständigen und gemeinsam Entscheidungen zu treffen
- ... Sichtfeld zu erweitern
- ... die Wirtschaftlichkeit im eigenen Betrieb zu verbessern





Zahlen, Daten, Fakten

ca. 200 Betriebs-Checks pro Jahr

bisher über 2.000 Betriebs-Checks

Verhältnis Haupterwerb / Nebenerwerb
= 81 / 120 (Stand 2025)

Verhältnis Konventionell / Biobetrieb
= 129 / 73 (Stand 2025)





Betriebs-Check Beraterinnen und Berater



Lukas Wintermantel



Karl Eble



Daniela Gundel



Rolf Hoffner



Stefan Dick



Dr. Juliane Dentler



Dr Lukas Kiefer



Viola Sander



Dr. Volker Segger



Wolfgang Schell




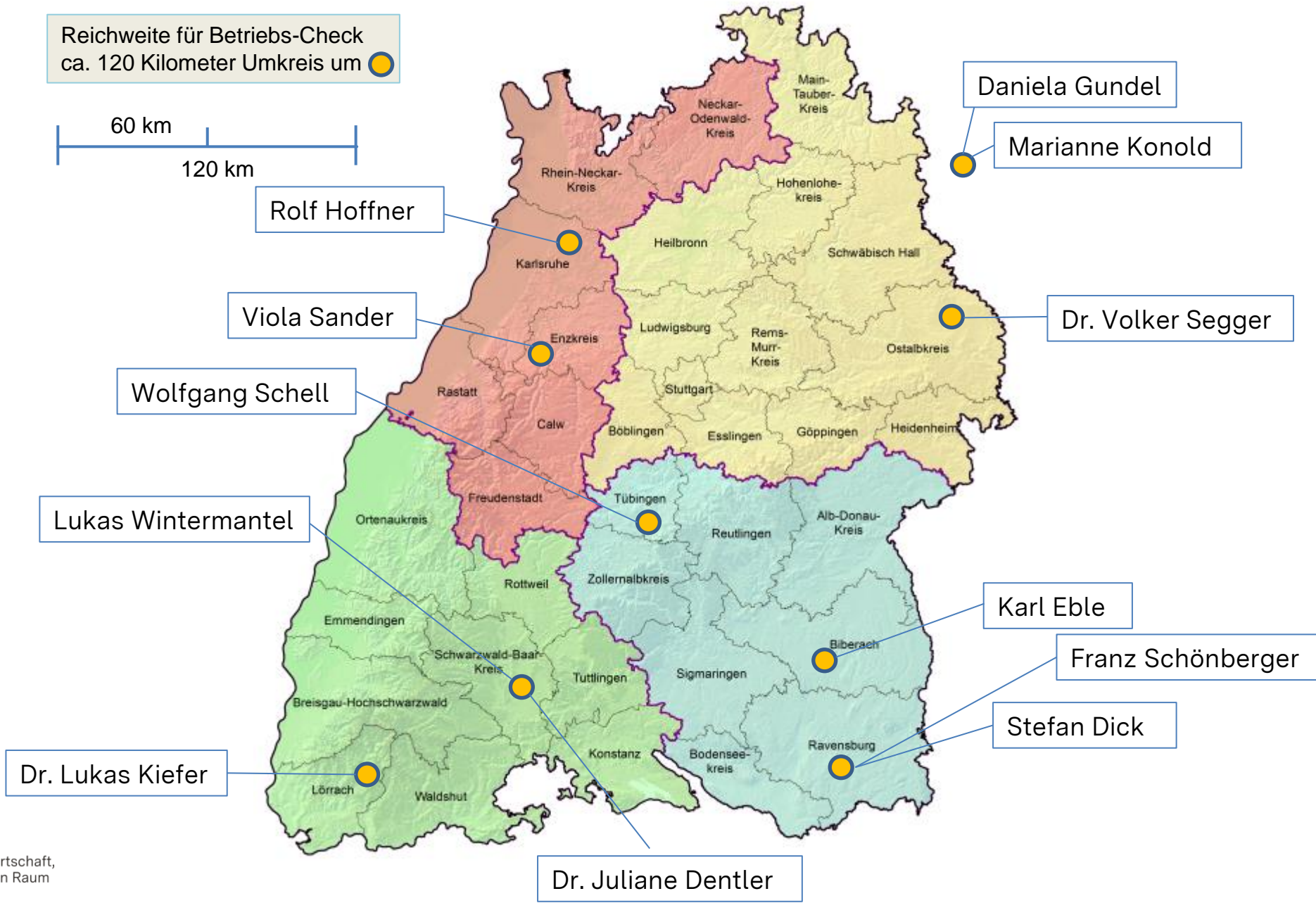
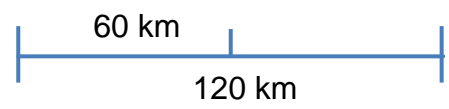
Marianne Konold



Franz Schönberger



Reichweite für Betriebs-Check
ca. 120 Kilometer Umkreis um 





Was kann der Betriebs-Check?

erfahrene
Beratungskräfte

Beratung ist
unabhängig und
vertraulich

Betriebliche
Standortbestimmung
→ Blick von außen

Basisberatung
mit 2 Terminen

kostenfreies
Beratungsangebot

gemeinsam
Entscheidungen
treffen



Bild: Hansjörg Sattler, LEL

- Themen:
- Liquidität
 - Betriebswirtschaft
 - Investitionsplanung
 - Diversifizierung
 - Betriebsoptimierung
 - Hofnachfolge

Einschätzung
individueller
Fragestellungen

Stärken & Schwächen
des Betriebes erkennen

Familie wird mit
einbezogen



Voraussetzung für den Betriebs-Check

- landwirtschaftliche Betriebe mit Sitz in Baden-Württemberg
- landwirtschaftliche Unternehmensnummer bzw. Nummer der landwirtschaftlichen Sozialversicherung
- in den letzten 2 Jahren noch keinen Betriebs-Check/ neue Betriebsnummer
- Bei Fragen dazu gerne melden

Ansprechperson LEL: Franziska May



Tel.: 07171 / 917 – 200



betriebs-check@lel.bwl.de



www.beratung-bw.de



Wie läuft ein Betriebs-Check ab?

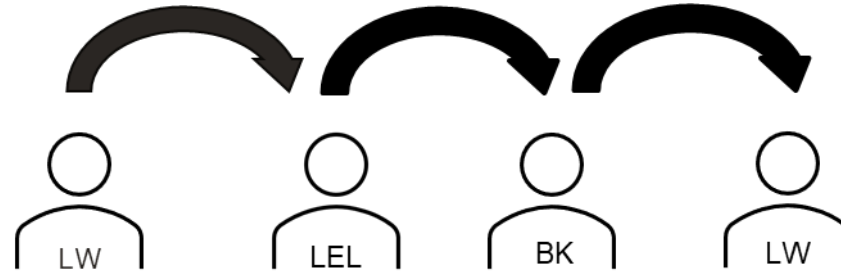
Welche Informationen werden benötigt?



- Betriebsnummer
- 2. Betriebs-Check?
- Anschrift & Kontaktdaten
- Betriebsform
- Bewirtschaftete Fläche
- Wirtschaftsweise
- Buchführungsunterlagen
- Tierhaltung, Tierart- und Anzahl
- Weitere Schwerpunkte des Betriebes
- Schwerpunkt der Beratung
- Ggf. Wunschberater
- Terminwunsch



Wie läuft ein Betriebs-Check ab?



Telefonische Kontaktaufnahmen mit der Landwirtin bzw. dem Landwirt (LW) durch Betriebs-Check-Beratungskraft (BK)

- Termin vor Ort vereinbaren

Welche Unterlagen sollten vorbereitet werden

- Bereitstellung der Buchführungsunterlagen als CSV-Datei (mit Steuerberater abklären)
- Produktionsdaten (Anzahl schlachtreifer Tiere pro Jahr, MLP-Bericht, durchschnittliche Erntemenge, ...)



→ Abhängig vom Beratungsanliegen



Wie läuft ein Betriebs-Check ab?

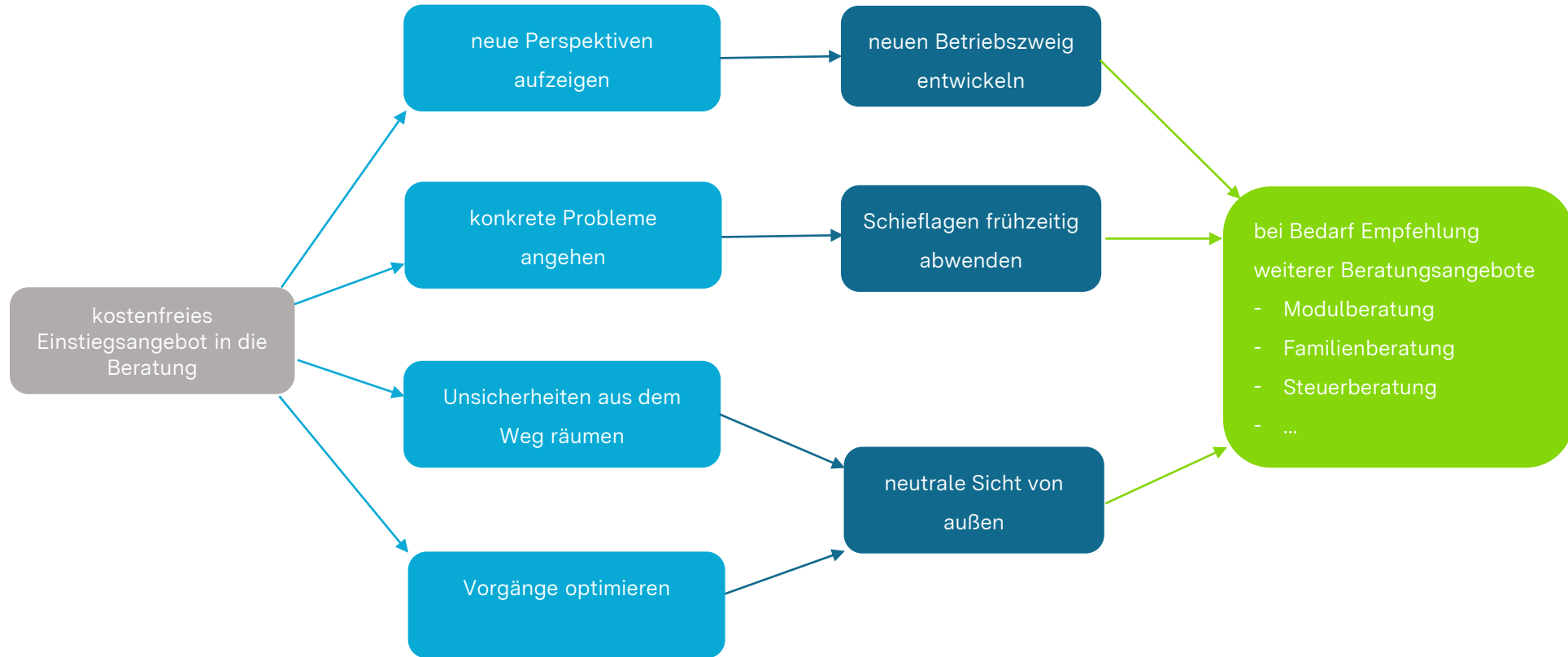
Am Ende der Beratung: Beratungsbericht



- Zusammenfassung der besprochenen Inhalte
- Ergebnisse der Kalkulation



Was soll der Betriebs-Check erreichen?





Was soll ein Betriebs-Check erreichen?

Wichtige Fragen aus dem Jahr 2025

- Wie steht der Betrieb wirtschaftlich da?
- Welche Optimierungsmöglichkeiten gibt es für den Betrieb?
- Macht der Weinbau in der Form noch Sinn?
- Aufgabe Milchviehhaltung, Umstellung auf Rindermast sinnvoll?
- Tod / Erkrankung des Betriebsleiters. Wie kann es jetzt weitergehen?*
- Wie kann der Arbeitsaufwand reduziert werden?
- Ist eine Bio-Umstellung sinnvoll?
- Macht eine Direktvermarktung Sinn?



Vielen Dank für Ihre Aufmerksamkeit



Bild: Christine Fabricius, LEL

www.beratung-bw.de